

## **TÉMA: JAR K NÁM PRIŠLA**

Vzdelávacia aktivita: Kamarátka ceruzka

Vzdelávacia oblasť: Jazyk a komunikácia / písaná reč

Podoblasť: grafomotorické predpoklady písania

Veková kategória: 3 – 4 ročné deti

Výkonový štandard: pri kreslení a grafomotorických činnostiach drží ceruzku správnym spôsobom a vyvíja primeranú intenzitu tlaku na podložku

Výkonová úroveň: používa priečny uchop ceruzky s natiahnutým ukazovák

### **Úvodná časť:**

Rodičia alebo starší súrodenec prečíta báseň, ktorou dieťa motivuje:

Kreslím, kreslím čary – máry,  
všetko sa mi podarí.  
Ceruzka je čertík hravý,  
čary – máry, mňa to baví.  
Ceruzka je ako kvet  
skrytý je v nej celý svet:  
v modrej je obloha,  
v zelenej tráva,  
v žltej je slniečko,  
v červenej srdiečko.

Dieťa počas čítania básne si môže vybrať ceruzky prečítaných farieb.

## Hlavná časť:

S týmito ceruzkami budete pracovať v pracovnom liste, ale najskôr si rozcvičíme pršteky:

-pršteky si rozcvičujeme spoločne s rodičmi na tieto slová:



Každá ručka ma prstičky  
(rýchle kmitanie prstami)

zovrieme ich do pästičky.  
(zavretie prstov do dlane)

Bum, bum na vrátka, to je rozprávka krátka.  
(poklopanie po stole)


Ručičky sa spolu hrajú  
(prepletanie prstíkov)




Roboty sa neľakajú  
(krúženie v zápästí)


Bum, bum na vrátka, to je rozprávka krátka.  
(potlesk).

Kreslíme na vytlačennom pracovnom liste.

Dbáme, aby dieťa držalo ceruzku správnym spôsobom.







Je dobre, ak dieťa v tejto vekovej kategórii grafický záznam realizuje na veľkej ploche papiera (môžete mu to predkresliť aj napríklad na baliaci papier) a odporúčam voliť aj objemnejší grafický materiál (voskovky).

*Záver:*

Rodičia aj súrodenci pochvália deti za vydarené práce. Deti môžu vyjadriť svoj pocit.

A keď ste boli deti usilovné ako včielky s rodičmi môžete improvizovať tanček na pesničku Včielky. <https://www.youtube.com/watch?v=S9Pw3mOhPDM>

Vypracovala: Kamila Chocholová